

Indicadores Regionales de Coyuntura

REGISTRO DE ENTRADA

Num.

04// MARZO 1993

17 MAR. 93

001955

JUNTA DE EXTREMADURA

1. PRODUCCIÓN, DEMANDA Y ACTIVIDAD

1.1. Indicadores
Generales

PERIODO DE REFERENCIA	DATO	ACUMULADO AÑO	TASAS DE VARIACIÓN (%)		
			S/ PERIODO ANTERIOR	S/ IGUAL PERIODO AÑO ANTERIOR	ACUMULADO AÑO

• ENERGÍA ELÉCTRICA FACTURADA (MW/H)

SEP. 92	176.708,0	1.290.045,0	9,7	0,5	1,5
ABR. 92	48.979,0	189.596,0	2,1	-4,7	4,4
3ª TRIM.92	199.084,0	600.764,0	-2,4	-2,4	7,3
3ª TRIM.92	199.084,0	600.764,0	-2,4	-2,4	7,3

• VENTAS INT. PROD. PETROLÍF. (Tm)

• VENTAS CEMENTO NACIONAL (Tm)

• CONSUMO CEMENTO NACIONAL (Tm)

• MATRICULACIÓN VEHÍCULOS

• PROVINCIA DE BADAJOZ

• PROVINCIA DE CÁCERES

• INVERSIONES EXTRANJERAS (Mill. Ptas.)

NOV. 92	997,0	13.946,0	-13,4	-18,5	6,7
NOV. 92	784,0	9.766,0	-5,4	7,0	12,5
NOV. 92	0,0	1.200,9	-100,0	.	-92,6

(-Fuentes: CIAS.ELECTRICAS, CAMPSA, SEOPAN, DGT Y M² DE ECONOMIA-)

1.2. Indicadores
Sectoriales

PERIODO DE REFERENCIA	DATO	ACUMULADO AÑO	TASAS DE VARIACIÓN (%)		
			S/ PERIODO ANTERIOR	S/ IGUAL PERIODO AÑO ANTERIOR	ACUMULADO AÑO

• CABEZAS DE GANADO VENDIDAS (Miles)
- estimaciones provisionales -

• PROVINCIA DE BADAJOZ

• PROVINCIA DE CÁCERES

• RESES SACRIFICADAS (Miles)

• PROVINCIA DE BADAJOZ

• PROVINCIA DE CÁCERES

• FACT. ENERG. ELÉCT. USOS INDUST. (Mw/h)

• VIVIENDAS VISADAS

• VIVIENDAS INICIADAS

• VIVIENDAS TERMINADAS

DIC. 92	237,8	2.655,8	1,5	21,2	40,7
DIC. 92	119,1	1.353,6	34,9	-0,7	30,9

MAY. 91	18,5	149,6	-9,0	-16,7	-15,8
MAY. 91	22,7	121,9	-2,2	11,6	2,9
SEP. 92	100.754,0	665.716,0	2,6	-5,2	-0,8
1ª SEM. 92	2.361,0	2.361,0	19,9	7,8	7,8
1ª SEM. 92	1.402,0	1.402,0	-17,3	-21,6	-21,6
1ª SEM. 92	2.185,0	2.185,0	26,2	-5,3	-5,3

1.3. Indicadores Sectoriales

PERIODO DE REFERENCIA	DATO	ACUMULADO AÑO	TASAS DE VARIACIÓN*(%)		
			S/ PERIODO ANTERIOR	S/ IGUAL PERIODO AÑO ANTERIOR	ACUMULADO AÑO

- C O N C L U S I O N E S -

• MOV. VIAJ. ESTABLEC. HOTELEROS

- PROVINCIA DE BADAJOZ - VIAJEROS
- PROVINCIA DE BADAJOZ - PERNOCTACIONES

DIC. 92	21.264,0	312.411,0	-2,6	* -7,2	* -10,0
DIC. 92	35.498,0	476.665,0	13,7	* 5,7	* -13,3

- PROVINCIA DE CÁCERES - VIAJEROS
- PROVINCIA DE CÁCERES - PERNOCTACIONES

DIC. 92	18.354,0	328.570,0	-17,1	* -20,3	* -11,4
DIC. 92	28.019,0	468.810,0	-8,3	* -19,3	* -12,1

• TRANSP. URB.: VIAJEROS TRANSP. (miles)

- PROVINCIA DE BADAJOZ
- PROVINCIA DE CÁCERES

OCT. 92	666,0	5.290,0	27,6	8,8	8,7
OCT. 92	409,0	3.265,0	38,6	4,9	6,6

• COMUNICACIONES TELEFÓNICAS (miles)

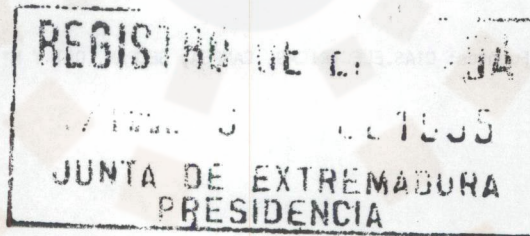
- PROVINCIA DE BADAJOZ
 - CONF. AUT. INTERURBANAS
 - CONF. AUT. INTERNACIONALES
- PROVINCIA DE CÁCERES
 - CONF. AUT. INTERURBANAS
 - CONF. AUT. INTERNACIONALES

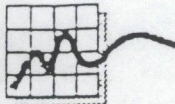
NOV. 92	4.314,4	50.326,3	-10,4	-6,2	0,9
NOV. 92	48,5	560,2	-8,3	6,1	13,4

NOV. 92	2.796,8	30.673,7	-6,7	-30,1	3,1
NOV. 92	19,5	239,8	-21,6	-27,4	-0,7

(-Fuentes: CONSEJERIA DE AGRICULTURA Y COMERCIO. CIAS. ELECTRICAS, SEOPAN, INE. TELEFONICA-)

(*) A partir de 1.992 se ha suprimido del colectivo la información de los hostales de 1 estrella de plata.





• Indicadores Regionales de Coyuntura •

Num. 04// MARZO 1.993

REGISTRO DE ENTRADA

17 MAR. 93 001955

2. MERCADO DE TRABAJO DE EXTREMADURA
PRESIDENCIA

2.1. Encuesta de Población Activa

PERIODO DE REFERENCIA	DATO	MED. TRI. DEL PER. ANUAL ACUMULADO	VARIACION P.P.		
			S/PERIODO ANTERIOR	S/IGUAL PERIODO AÑO ANTERIOR	ACUMULADO

• TASA DE ACTIVIDAD (%)

- PROVINCIA DE BADAJOZ
- PROVINCIA DE CÁCERES
- ESPAÑA

4 ² TRIM. 92	45,55	45,67	-0,51	-0,41	-0,41
4 ² TRIM. 92	44,11	43,59	-0,15	-1,42	-1,41
4 ² TRIM. 92	48,85	48,90	-0,14	-0,25	-0,24

• TASA DE PARO (%) :

- PROVINCIA DE BADAJOZ
- PROVINCIA DE CÁCERES
- ESPAÑA

4 ² TRIM. 92	29,12	29,60	1,30	-0,46	-0,46
4 ² TRIM. 92	20,23	19,58	0,30	0,95	0,95
4 ² TRIM. 92	20,06	18,40	1,71	3,09	3,09

(-Fuente: INE-)

2.2. Movimiento Laboral Registrado

PERIODO DE REFERENCIA	DATO	MED MENS PER ANUAL ACUMULADO	TASAS DE VARIACION (%)		
			S/PERIODO ANTERIOR	S/IGUAL PERIODO AÑO ANTERIOR	ACUMULADO

• PARO REGISTRADO (miles)

- PROVINCIA DE BADAJOZ
- PROVINCIA DE CÁCERES

ENERO 93	53,60	53,60	0,57	-5,30	-5,30
ENERO 93	28,90	28,90	1,05	-3,99	-3,99

• COLOCACIONES REGISTRADAS (miles)

- PROVINCIA DE BADAJOZ
- PROVINCIA DE CÁCERES

ENERO 93	9,50	9,50	17,28	-18,10	-18,10
ENERO 93	7,10	7,10	65,12	12,70	12,70

(-Fuente: INEM-)

PERIODO DE REFERENCIA	DATO	MED MENS PER ANUAL ACUMULADO	VARIACION. P.P.		
			S/PERIODO ANTERIOR	S/IGUAL PERIODO AÑO ANTERIOR	ACUMULADO

• TASA DE PARO REG. (%) (1)

- PROVINCIA DE BADAJOZ
- PROVINCIA DE CÁCERES

ENERO 93	21,35	21,35	0,08	-1,29	0,08
ENERO 93	19,16	19,16	0,19	-1,12	0,19

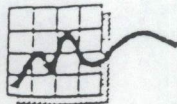
• (%) PARO SUBS. / PARO REG.

- PROVINCIA DE BADAJOZ
- PROVINCIA DE CÁCERES

OCTUBRE 92	54,64	52,16	3,96	.	7,71
OCTUBRE 92	48,99	47,26	3,37	.	9,53

Fuente: Elaboración propia a partir: INE e INEM

(1) Paro registrado/Población Activa. Población Activa. EPA Trimestre 1.992.



• Indicadores Regionales de Coyuntura •

Num. 04// MARZO 1993

REGISTRO DE ENTRADA

17 MAR. 93 001955

3. PRECIOS Y SALARIOS

JUNTA DE EXTREMADURA
PRESIDENCIA

3.1. Índice de Precios de Consumo (Base 1983=100)

PERIODO DE REFERENCIA	DATO NACIONAL	DATO EXTREMADURA	EXTREMADURA % VARIACIÓN SOBRE :		
			MES ANTERIOR	LO QUE VA DE AÑO	EN UN AÑO

- ÍNDICE GENERAL
- ALIMENTACIÓN
- VESTIDO
- VIVIENDA
- MENAJE
- MEDICINA
- TRANSPORTES
- CULTURA
- OTROS

DICIEMB.92	187,5	180,8	-0,1	5,8	5,8
DICIEMB.92	183,4	182,0	-0,7	2,1	2,1
DICIEMB.92	198,4	178,4	0,3	3,0	3,0
DICIEMB.92	180,6	165,1	0,0	7,9	7,9
DICIEMB.92	177,8	159,6	0,1	5,0	5,0
DICIEMB.92	193,7	185,8	0,0	8,9	8,8
DICIEMB.92	182,5	181,8	0,2	9,3	9,3
DICIEMB.92	184,6	182,4	1,1	9,7	9,7
DICIEMB.92	224,5	223,4	0,2	11,1	11,1

(-Fuente: INE-)

3.2. Encuesta de Salarios, Industria y Servicios

PERIODO DE REFERENCIA	DATO	MED. TRI DEL PER. ANUAL ACUMULADO	TASAS DE VARIACIÓN (%)		
			S/ PERIODO ANTERIOR	S/ IGUAL PERIODO AÑO ANTERIOR	ACUMULADO

• GANANCIAS MEDIAS POR TRABAJADOR/MES - PAGOS TOTALES - (Miles de Ptas.)

- EXTREMADURA
- ESPAÑA

3ª TRIM.92	150,57	141,64	9,16	6,68	6,77
3ª TRIM.92	174,09	164,64	7,00	7,42	7,59

• GANANCIAS MEDIAS POR HORA TRABAJ. - PAGOS TOTALES - (Pts.)

- EXTREMADURA
- ESPAÑA

3ª TRIM.92	1014,00	947,67	10,46	9,50	9,09
3ª TRIM.92	1189,00	1128,00	6,73	7,70	7,91

(-Fuente: INE-)



Indicadores Regionales de Coyuntura

REGISTRO DE ENTRADA
 17 MAR 93 001955
 JUNTA DE EXTREMADURA
 PRESIDENCIA

PRECIOS Y SALARIOS

PERIODO REGIONAL	INDICE NACIONAL	INDICE EXTREMADURA	INDICE REGIONAL	INDICE NACIONAL
DIC 92	100.0	100.0	100.0	100.0
NOV 92	100.0	100.0	100.0	100.0
OCT 92	100.0	100.0	100.0	100.0
SEPT 92	100.0	100.0	100.0	100.0
AUG 92	100.0	100.0	100.0	100.0
JUL 92	100.0	100.0	100.0	100.0
JUN 92	100.0	100.0	100.0	100.0
MAY 92	100.0	100.0	100.0	100.0
ABR 92	100.0	100.0	100.0	100.0
MAR 92	100.0	100.0	100.0	100.0
FEB 92	100.0	100.0	100.0	100.0
ENE 92	100.0	100.0	100.0	100.0

3.1. Índice de Precios de Consumo (Base 1989)

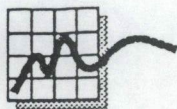
- INDICE GENERAL
- ALIMENTACION
- VESTIDO
- VIVIENDA
- MEBLES
- MEDICINA
- TRANSPORTES
- CULTURA
- OTROS

PERIODO REGIONAL	INDICE NACIONAL	INDICE EXTREMADURA	INDICE REGIONAL	INDICE NACIONAL
DIC 92	100.0	100.0	100.0	100.0

3.2. Factores de Salarios Industria y Servicios

PERIODO REGIONAL	INDICE NACIONAL	INDICE EXTREMADURA	INDICE REGIONAL	INDICE NACIONAL
3º TRIM 92	100.0	100.0	100.0	100.0
2º TRIM 92	100.0	100.0	100.0	100.0
1º TRIM 92	100.0	100.0	100.0	100.0

- EXTREMADURA
- ESPAÑA
- EXTREMADURA
- ESPAÑA



• Indicadores Regionales de Coyuntura •

Num. 04// MARZO 1993

4. INDICADORES FINANCIEROS

4.1. Instituciones
Financieras

PERIODO DE REFERENCIA	DATO	TASAS DE VARIACIÓN (%)	
		S/ PERIODO ANTERIOR	S/ IGUAL PERIODO AÑO ANTERIOR

• DEPÓSITOS (Miles de Mill. de Ptas.)

• CAJAS DE AHORRO

- CAJA EXTREMADURA

3º TRIM.92	192,77	1,08	18,02
3º TRIM.92	124,53	-1,09	13,15

- CAJA BADAJOZ

• BANCA PRIVADA

- PROVINCIA DE BADAJOZ

3º TRIM.92	267,80	1,86	4,49
3º TRIM.92	151,60	0,86	2,85

- PROVINCIA DE CÁCERES

• CRÉDITOS (Miles de Mill. de Ptas.)

• CAJAS DE AHORRO

- CAJA EXTREMADURA

3º TRIM.92	82,34	3,64	20,62
3º TRIM.92	67,86	-0,94	20,98

- CAJA BADAJOZ

• BANCA PRIVADA

- PROVINCIA DE BADAJOZ

3º TRIM.92	152,80	6,78	17,45
3º TRIM.92	70,60	-1,26	5,22

- PROVINCIA DE CÁCERES

(-Fuentes: CONSEJERIA DE ECONOMIA Y HACIENDA Y BANCO DE ESPAÑA-)

REGISTRO DE ENTRADA
17 MAR. 93 001955
JUNTA DE EXTREMADURA
PRESIDENCIA