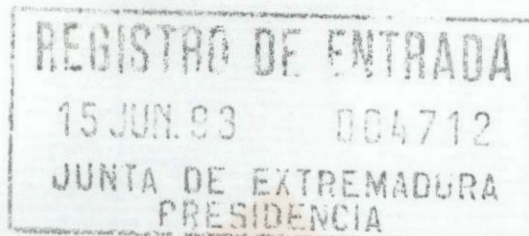


Manuel Amigo Mateos
Consejero de
Economía y Hacienda

70000/138
X
JUNTA DE EXTREMADURA



Mérida, a 15 de junio de 1.993

EXCMO. SR. D. JUAN CARLOS RODRIGUEZ
IBARRA
PRESIDENTE DE LA JUNTA DE
EXTREMADURA
MÉRIDA.

ENTREGADO A LAS 12:30 HORAS

Juan Carlos Rodríguez Ibarra

Adjunto te remito datos de paro registrado y colocaciones del pasado mes de Mayo.

El número de parados registrados en las Oficinas de Empleo del INEM en esta Comunidad Autónoma al término del mes de Mayo, ha bajado en **755** personas en relación con el mes anterior, situándose la cifra de paro registrado en **83.084** trabajadores y la tasa de paro sobre población activa en el **20,47 por 100**.

En términos relativos, el descenso del paro en el mes de Mayo ha sido de un **0,90 por 100** respecto del mes de Abril.

En relación con Mayo de 1.992, el paro ha aumentado en **2.650** personas (**3,29%**).

En los **tres años anteriores** el paro registrado en el mes de Mayo varió en las siguientes cantidades: En **1.990**, bajó **2.150 (-2,29%)**; en **1.991**, bajó **3.184 (-3,59%)** y en **1.992**, bajó **1.445 (-1,77%)**.

El **paro masculino** se sitúa en **36.408** disminuyendo sobre el mes anterior en **536 (-1,45%)** y el **femenino** en **46.676** por lo que baja **219 (-0,47%)** sobre Abril. En comparación con Mayo de 1.992, el paro masculino sube en **3.848** personas y el femenino baja en **1.198**.

Por sectores, el paro registrado varió en las siguientes cantidades: En **Agricultura** sube **218 (6,19%)**, en **Industria** baja **73 (-0,62%)**, en **Construcción** baja **28 (-0,19%)**, en **Servicios** baja **656 (-1,97%)** y en el **Colectivo Sin Empleo Anterior** baja **216 (-1,07%)**.

El paro de los **jóvenes menores de 25 años** ha disminuido en Mayo en **618** personas (**-2,23%**), los hombres bajan en **420** y las mujeres bajan en **198**.

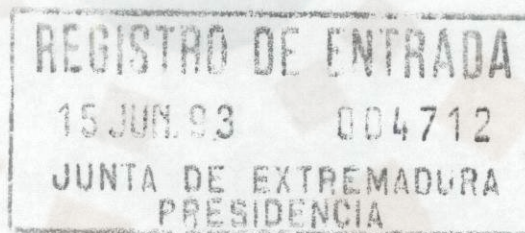

Respecto a Mayo del año anterior, el paro de los hombres menores de 25 años ha aumentado **1.279** personas y el de las mujeres menores de esa edad ha descendido en **40**.

COLOCACIONES:


El número de colocaciones registradas en el INEM durante el mes de Mayo ha sido de **13.581** lo que supone un aumento de **1.491 (12,33%)** sobre el mismo mes del año anterior.

En Mayo se han registrado **4.146** contratos de trabajo acogidos a Medidas de Fomento del Empleo, lo que supone un aumento de **874** contratos (**26,71%**) sobre los registrados en Mayo de 1992.

Un año



ENTREGADO A LAS 12:30 HORAS



**CONSEJERIA DE ECONOMÍA Y HACIENDA
GABINETE DEL CONSEJERO**



**DATOS DE PARO REGISTRADO Y
COLOCACIONES**

MES DE MAYO, 1993

COMUNIDAD AUTONOMA DE EXTREMADURA

DATOS DE PARO REGISTRADO Y COLOCACIONES

MES DE: **Mayo 1993**

Evolución del número de parados registrados en las oficinas del INEM en esta Comunidad Autónoma al término del mes .

PARO REGISTRADO	Mayo 1993	Abril 1993	Mayo 1992	Difer. mes anterior		Difer. año anterior	
				Personas	%	Personas	%
Extremadura	83.084	83.839	80.434	-755	-0,90%	2.650	3,29%
Población Activa (miles) (1)	405,9	405,9	405,5				
Tasa de paro (%)	20,47%	20,66%	19,84%				
Badajoz	54.004	54.127	53.148	-123	-0,23%	856	1,61%
Población Activa	251,2	251,2	250,9				
Tasa de paro (%)	21,50%	21,55%	21,18%				
Cáceres	29.080	29.712	27.286	-632	-2,13%	1.794	6,57%
Población Activa	154,7	154,7	154,6				
Tasa de paro (%)	18,80%	19,21%	17,65%				

(1): E.P.A.: I Trim.-93 I Trim.-93 IV Trim.-91

Evolución del paro registrado en el mismo mes de años anteriores

1990	bajó en	2.150 personas	-2,29%
1991	bajó en	3.184 personas	-3,59%
1992	bajó en	1.445 personas	-1,77%

EVOLUCION POR SEXO	Mayo 1993	Abril 1993	Mayo 1992	Difer. mes anterior		Difer. año anterior	
				Personas	%	Personas	%
Masculino	36.408	36.944	32.560	-536	-1,45%	3.848	11,82%
Femenino	46.676	46.895	47.874	-219	-0,47%	-1.198	-2,50%

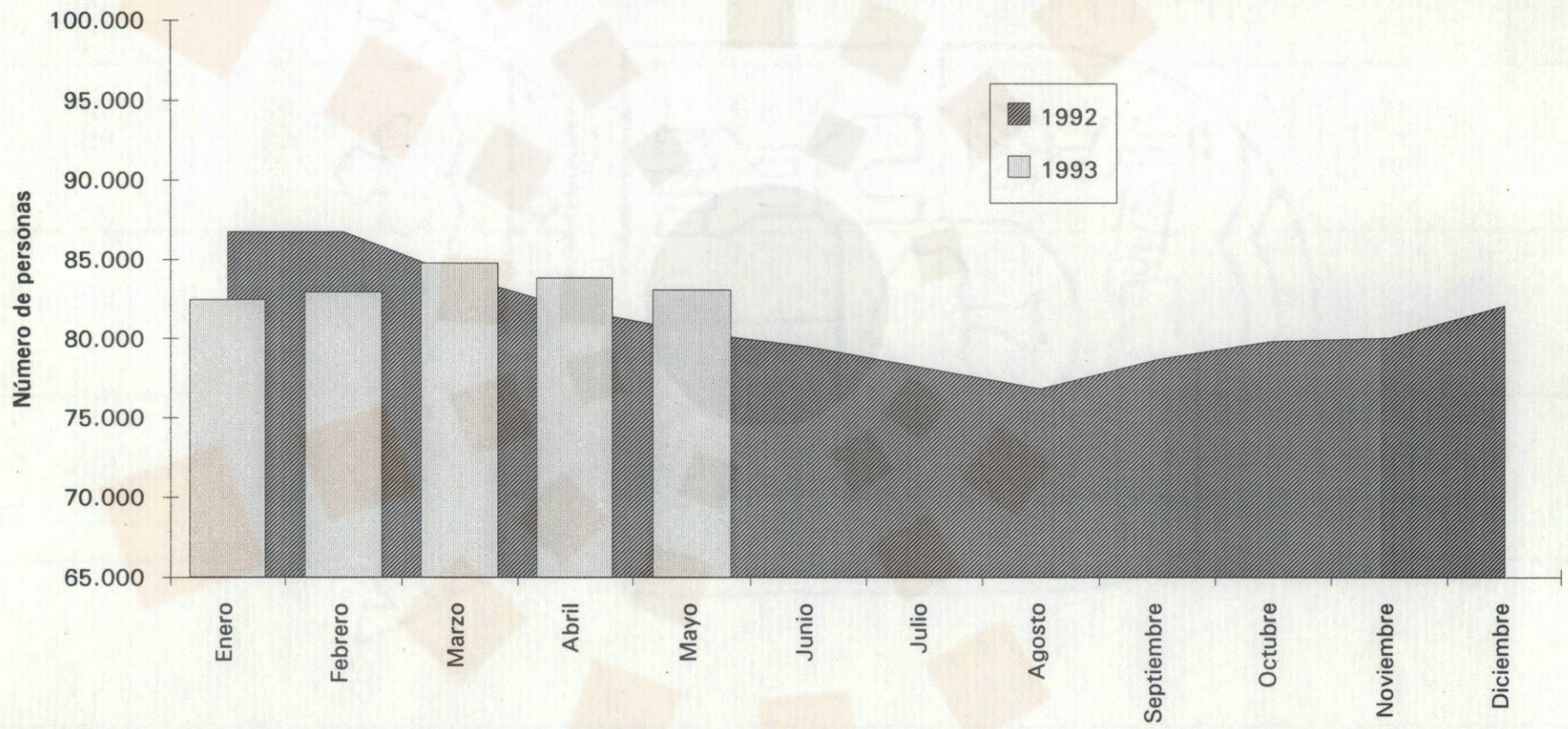
EVOLUCION POR SECTORES	Mayo 1993	Abril 1993	Mayo 1992	Difer. mes anterior		Difer. año anterior	
				Personas	%	Personas	%
Agricultura	3.739	3.521	4.165	218	6,19%	-426	-10,23%
Industria	11.736	11.809	10.868	-73	-0,62%	868	7,99%
Construcción	14.924	14.952	12.749	-28	-0,19%	2.175	17,06%
Servicios	32.656	33.312	30.125	-656	-1,97%	2.531	8,40%
Sin empleo anterior	20.029	20.245	22.527	-216	-1,07%	-2.498	-11,09%

EVOLUCION MENORES 25 AÑOS	Mayo 1993	Abril 1993	Mayo 1992	Difer. mes anterior		Difer. año anterior	
				Personas	%	Personas	%
Masculino	10.646	11.066	9.367	-420	-3,80%	1.279	13,65%
Femenino	16.430	16.628	16.470	-198	-1,19%	-40	-0,24%
Total	27.076	27.694	25.837	-618	-2,23%	1.239	4,80%

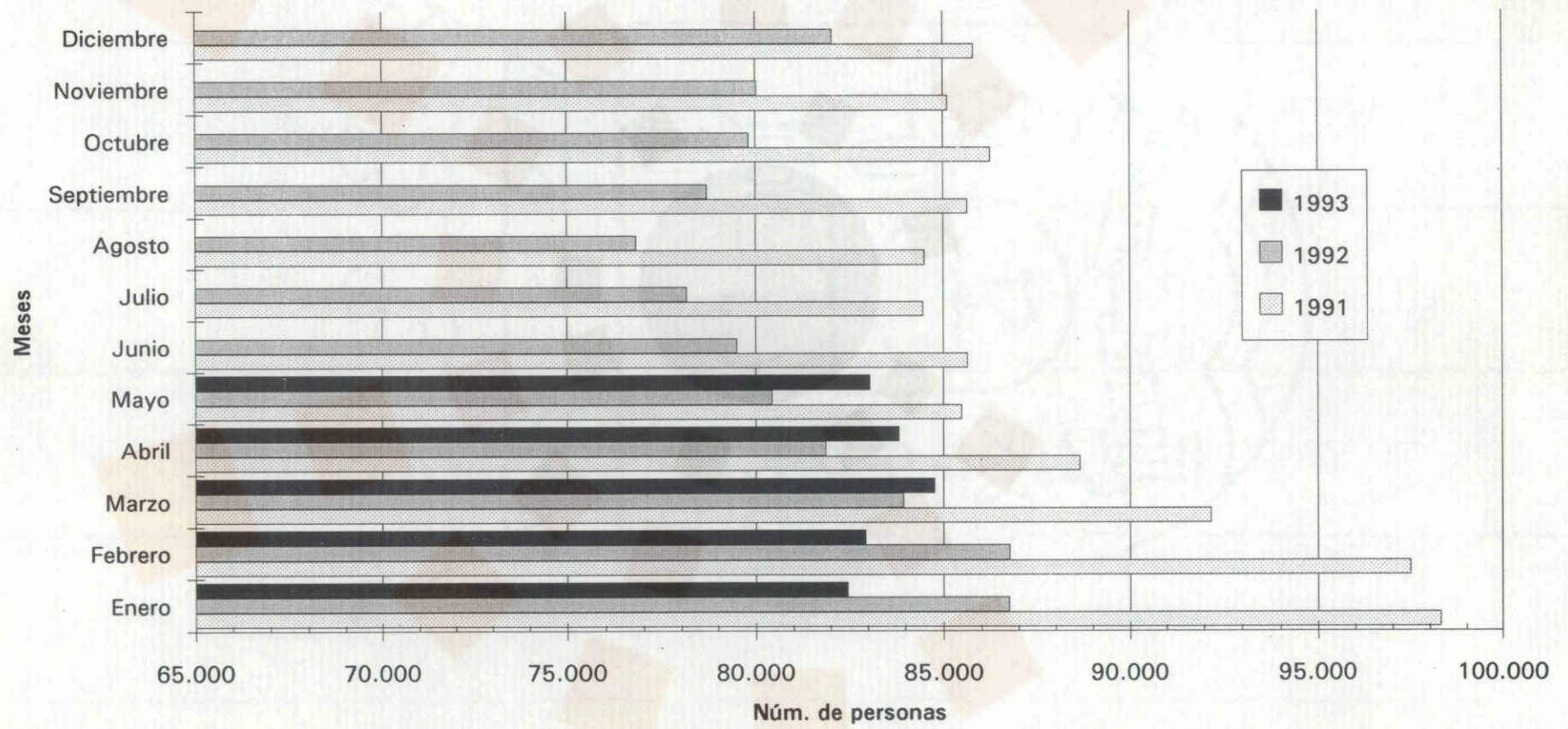
COLOCACIONES	Mayo 1993	Abril 1993	Mayo 1992	Difer. mes anterior		Difer. año anterior	
				Personas	%	Personas	%
Badajoz	7.918	5.753	7.328	2.165	37,63%	959	13,09%
Cáceres	5.663	8.736	4.762	-3.073	-35,18%	258	5,42%
Extremadura	13.581	14.489	12.090	-908	-6,27%	1.491	12,33%

CONTRATOS REGISTRADOS ACOGIDOS A MEDIDAS DE	Mayo 1993	Abril 1993	Mayo 1992	Difer. mes anterior		Difer. año anterior	
				Personas	%	Personas	%
Fomento de empleo	4.146	2.674	3.272	1.472	55,05%	874	26,71%

EVOLUCION MENSUAL DEL PARO REGISTRADO



EVOLUCIÓN DEL PARO REGISTRADO



1000158