

Manuel Amigo Mateos
Consejero de
Presidencia y Trabajo

Avda. de Extremadura, 43
06800 MERIDA
Teléfono: (924) 38 14 83

en 2 eno
P-0000044 (X)
JUNTA DE EXTREMADURA

Mérida, a 15 de abril de 1.993

EXCMO. SR. D. JUAN CARLOS RODRIGUEZ
IBARRA
PRESIDENTE DE LA JUNTA DE
EXTREMADURA
MÉRIDA.

Cuentas Presente:

Adjunto te remito datos de paro registrado y colocaciones del pasado mes de Marzo.

El número de parados registrados en las Oficinas de Empleo del INEM en esta Comunidad Autónoma al término del mes de Marzo, ha subido en **1.820** personas en relación con el mes anterior, situándose la cifra de paro registrado en **84.780** trabajadores y la tasa de paro sobre población activa en el **21,11 por 100**.

En términos relativos, el aumento del paro en el mes de Marzo ha sido de un **2,19 por 100** respecto del mes de Febrero.

En relación con Marzo de 1.992, el paro ha aumentado en **823** personas (**0,98%**).

En los **tres años anteriores** el paro registrado en el mes de Marzo varió en las siguientes cantidades: En **1.990**, bajó **1.626 (-1,67%)**; en **1.991**, bajó **5.291 (-5,43%)** y en **1.992**, bajó **2.805 (-3,23%)**.

El **paro masculino** se sitúa en **37.325** aumentando sobre el mes anterior en **763 (2,09%)** y el **femenino** en **47.455** por lo que sube **1.057 (2,28%)** sobre Febrero. En comparación con Marzo de 1.992, el paro masculino sube en **2.763** personas y el femenino baja en **1.940**.

Por sectores, el paro registrado varió en las siguientes cantidades: En **Agricultura** sube **64 (1,76%)**, en **Industria** sube **191 (1,63%)**, en **Construcción** sube **50 (0,33%)**, en **Servicios** sube **945 (2,88%)** y en el **Colectivo Sin Empleo Anterior** sube **570 (2,87%)**.

El paro de los **jóvenes menores de 25 años** ha aumentado en Marzo en **918** personas (**3,40%**), los hombres suben en **494** y las mujeres suben en **424**.

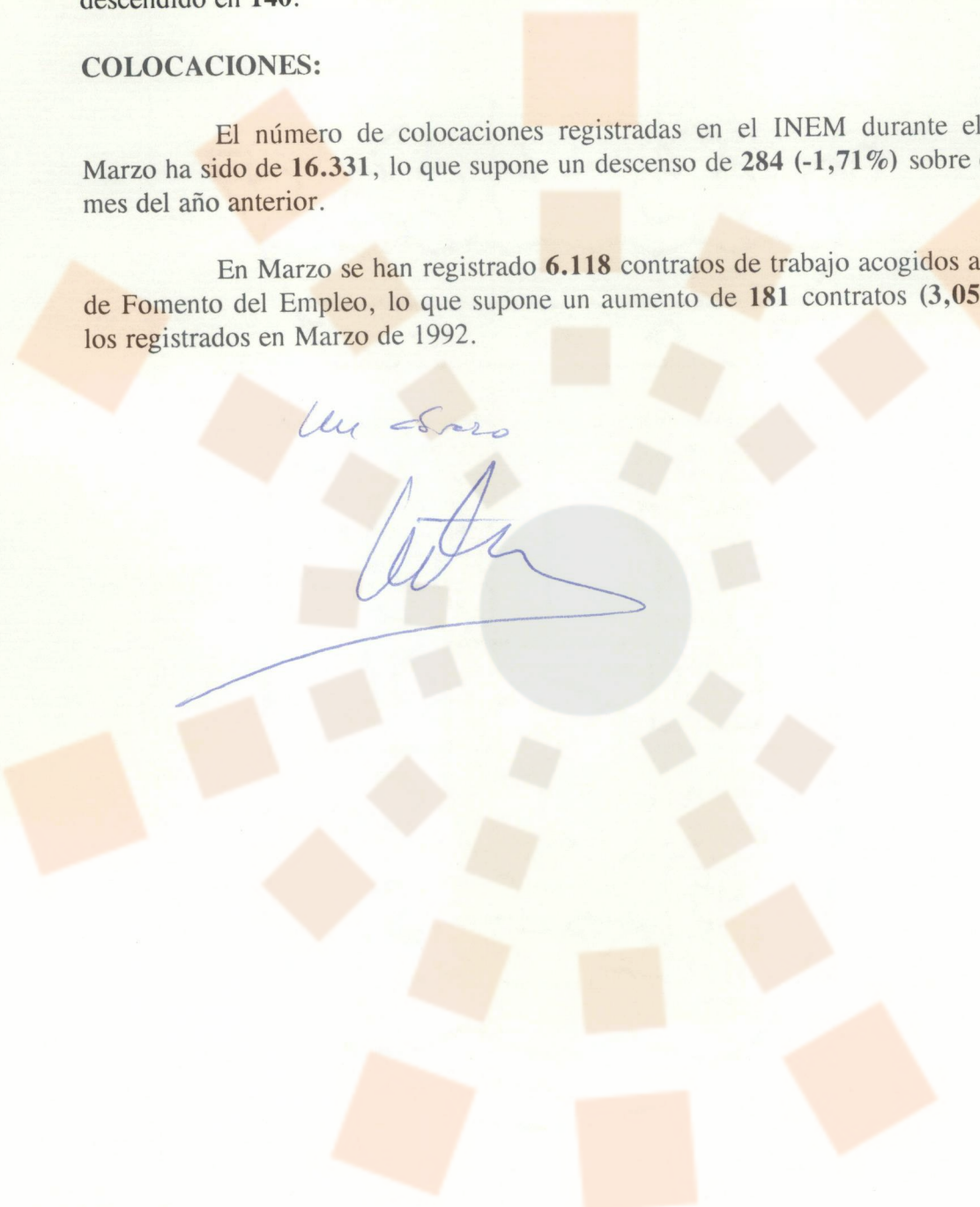

Respecto a Marzo del año anterior, el paro de los hombres menores de 25 años ha aumentado **1.160** personas y el de las mujeres menores de esa edad ha descendido en **140**.


COLOCACIONES:

El número de colocaciones registradas en el INEM durante el mes de Marzo ha sido de **16.331**, lo que supone un descenso de **284 (-1,71%)** sobre el mismo mes del año anterior.


En Marzo se han registrado **6.118** contratos de trabajo acogidos a Medidas de Fomento del Empleo, lo que supone un aumento de **181 contratos (3,05%)** sobre los registrados en Marzo de 1992.

Un cordo





CONSEJERIA DE PRESIDENCIA Y TRABAJO
GABINETE DEL CONSEJERO



DATOS DE PARO REGISTRADO Y
COLOCACIONES

MES DE MARZO, 1993

COMUNIDAD AUTONOMA DE EXTREMADURA

DATOS DE PARO REGISTRADO Y COLOCACIONES

MES DE: **Marzo** 1993

Evolución del número de parados registrados en las oficinas del INEM en esta Comunidad Autónoma al término del mes .

PARO REGISTRADO	Marzo 1993	Febrero 1993	Marzo 1992	Difer. mes anterior		Difer. año anterior	
				Personas	%	Personas	%
Extremadura	84.780	82.960	83.957	1.820	2,19%	823	0,98%
Población Activa (miles) (1)	401,7	401,7	405,5				
Tasa de paro (%)	21,11%	20,65%	20,70%				
Badajoz	54.776	53.682	55.273	1.094	2,04%	-497	-0,90%
Población Activa	251,0	251,0	250,9				
Tasa de paro (%)	21,82%	21,39%	22,03%				
Cáceres	30.004	29.278	28.684	726	2,48%	1.320	4,60%
Población Activa	150,7	150,7	154,6				
Tasa de paro (%)	19,91%	19,43%	18,55%				

(1): E.P.A.: IV Trim.-92 IV Trim.-92 IV Trim.-91

1990	<u>bajó en</u>	1.626 personas	-1,67%
1991	<u>bajó en</u>	5.291 personas	-5,43%
1992	<u>bajó en</u>	2.805 personas	-3,23%

EVOLUCION POR SEXO	Marzo 1993	Febrero 1993	Marzo 1992	Difer. mes anterior		Difer. año anterior	
				Personas	%	Personas	%
Masculino	37.325	36.562	34.562	763	2,09%	2.763	7,99%
Femenino	47.455	46.398	49.395	1.057	2,28%	-1.940	-3,93%

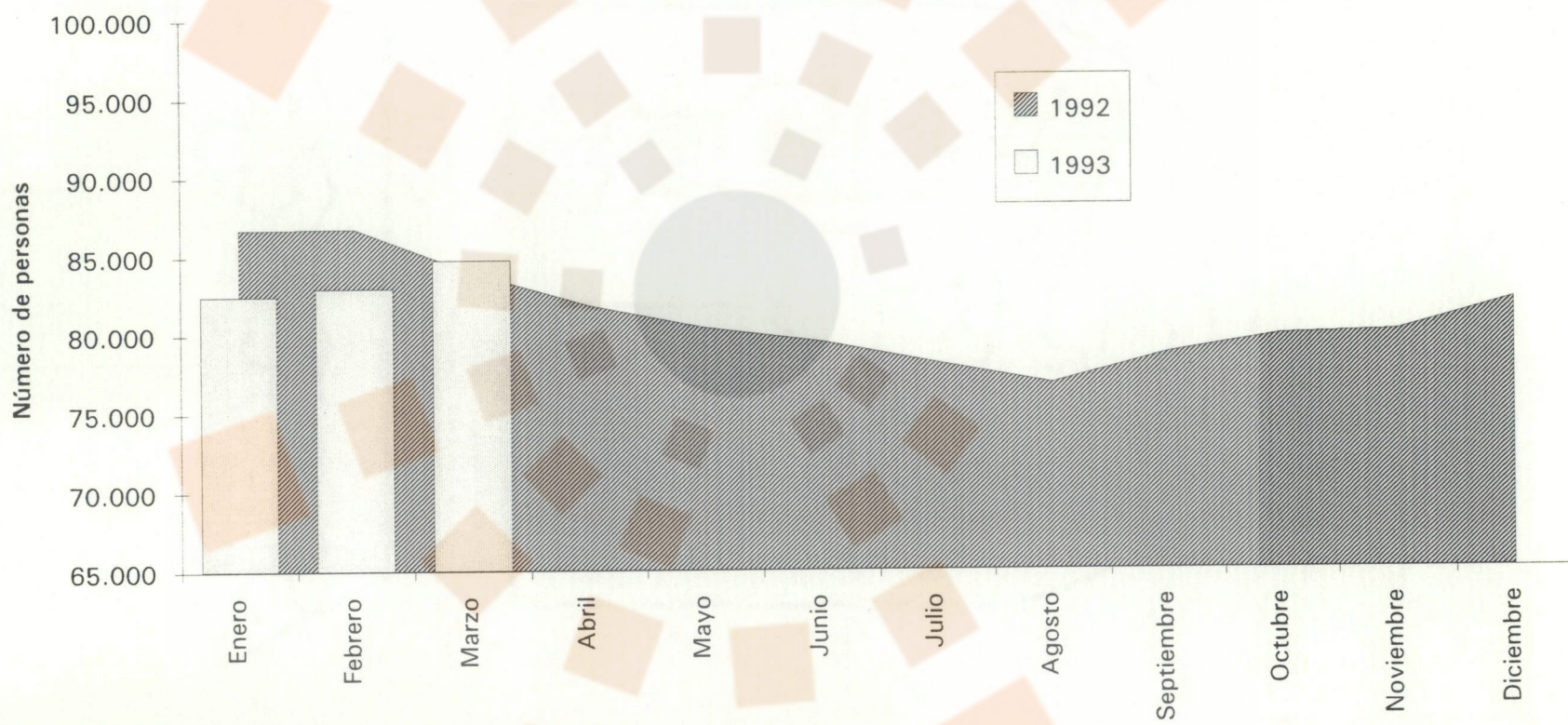
EVOLUCION POR SECTORES	Marzo 1993	Febrero 1993	Marzo 1992	Difer. mes anterior		Difer. año anterior	
				Personas	%	Personas	%
Agricultura	3.693	3.629	5.686	64	1,76%	-1.993	-35,05%
Industria	11.919	11.728	10.974	191	1,63%	945	8,61%
Construcción	15.005	14.955	12.921	50	0,33%	2.084	16,13%
Servicios	33.763	32.818	30.841	945	2,88%	2.922	9,47%
Sin empleo anterior	20.400	19.830	23.535	570	2,87%	-3.135	-13,32%

EVOLUCION MENORES 25 AÑOS	Marzo 1993	Febrero 1993	Marzo 1992	Difer. mes anterior		Difer. año anterior	
				Personas	%	Personas	%
Masculino	11.206	10.712	10.046	494	4,61%	1.160	11,55%
Femenino	16.749	16.325	16.889	424	2,60%	-140	-0,83%
Total	27.955	27.037	26.935	918	3,40%	1.020	3,79%

COLOCACIONES	Marzo 1993	Febrero 1993	Marzo 1992	Difer. mes anterior		Difer. año anterior	
				Personas	%	Personas	%
Badajoz	9.004	7.046	9.049	1.958	27,79%	959	10,60%
Cáceres	7.327	5.332	7.566	1.995	37,42%	258	3,41%
Extremadura	16.331	12.378	16.615	3.953	31,94%	-284	-1,71%

CONTRATOS REGISTRADOS ACOGIDOS A MEDIDAS DE	Marzo 1993	Febrero 1993	Marzo 1992	Difer. mes anterior		Difer. año anterior	
				Personas	%	Personas	%
Fomento de empleo	6.118	5.295	5.937	823	15,54%	181	3,05%

EVOLUCION MENSUAL DEL PARO REGISTRADO



EVOLUCIÓN DEL PARO REGISTRADO

